





## Belastningsklasser enligt Europeisk och Svensk standard SS-EN124

	<u>Klass</u>	<u>Prov belastad</u>	<u>Användningsområde</u>
	A15	15 kN	Område för fotgängare och cyklister
	B125	125 kN	Gång- och cykelvägar samt garageuppfarter
	C250	250 kN	Installationer i vägens kantstensområden
	D400	400 kN	Installationer i vägens körbana
	E600	600 kN	Installationer i hamnar och flygplatser
	F900	900 kN	Installationer i hamnar och flygplatser